



CASA SALESIANA **PIO IX**


















"Sentir que estoy en Casa"

Tel/Fax 49811337
info@pioix.edu.ar
www.pioix.edu.ar



OBRA DE DON BOSCO

Elementos de Taller de 1º año 2018.-

	SE UTILIZARÁ DESDE	ELEMENTO	CARACTERÍSTICAS	MARCA SUGERIDA	IMAGEN
1	MARZO	Caja de Herramientas	Metálica Tamaño Sugerido 47x17x17	INDISTINTA	
2	MARZO	Candado	Mediano	INDISTINTA	
3	MARZO	Guardapolvo	Azul, gris o blanco Puede ser usado	INDISTINTA	
4	MARZO	Anteojos	De seguridad para la protección ocular	INDISTINTA	
5	MARZO	Guantes	Moteados Para trabajos moderados	INDISTINTA	
6	MARZO	Recorte de tela 2(DOS)	Algodón de 60x40 cm	INDISTINTO	
7	MARZO	Regla o pie metálico	Acero Inoxidable 300mm	INDISTINTA	
8	MARZO	Arco de sierra	Longitud de 300mm	INDISTINTO (NO CROSSMASTER)	
9	MARZO	Hoja de Sierra 2 (dos)	Para arco de 300 mm , 24 dientes	INDISTINTO	
10	MARZO	Marcador	Indeleble 1 mm	EDDING 400	
11	MARZO	Cinta adhesiva Pintor Enmascarar	De papel 10 mm	INDISTINTA	
12	MARZO	Lima Plana	Plana 250 mm (10") media (hand 2nd cut) Con mango plástico	NICHOLSON STANLEY OTRA	
13	MARZO	Tela esmeril 1 (una)	Grano de 150	INDISTINTA	
14	JULIO	Alicate	Chico, de corte lateral al ras 115mm.	PROSKIT OTRA	
15	JULIO	Pinza	De punta pequeña de media caña 125 mm.	PROSKIT OTRA	
16	MAYO	Carda	Cepillo de cerdas de acero	INDISTINTA	
17	MAYO	Pinza	Universal 150 – 165 mm	MOTA STANLEY	



CASA SALESIANA **PIO IX**

"Sentir que estoy en Casa"

Tel/Fax 49811337
info@pioix.edu.ar
www.pioix.edu.ar



OBRA DE DON BOSCO

18	JUNIO	Lija para madera 2 (dos)	Grano de 60	INDISTINTA	
19	JUNIO	Lija para madera 2 (dos)	Grano de 150	INDISTINTA	
20	JUNIO	Destornillador	Mediano, punta Plana	MOTA STANLEY OTRA	
21	JUNIO	Destornillador	Mediano, punta Phillips	MOTA STANLEY OTRA	
22	JUNIO	Cola vinílica	200 gr (preferentemente con pico vertedor)	INDISTINTA	
23	JUNIO	Mecha	Acero rápido 1 mm de diámetro	INDISTINTA	
24	JUNIO	Mecha	Acero rápido 1,25 mm de diámetro	INDISTINTA	
25	JULIO	Soldador	Punta de cerámica (importante) 4,0mm lápiz de 30 W – 45 W. (No adquirir con mango de madera)	GOOT ZURICH OTRA	
26	JULIO	Estaño	¼ Kg. De 0,8 mm 60% Sn-40%Pb	INDISTINTA	
27	JULIO	Desoldador	Para estaño de émbolo de 25 cm	PROSKIT GOOT OTRA	
28	JULIO	Cinta aisladora	Ancho 1,25 cm	TACSA 3M TEMPLEX	
29	JULIO	Desoldante	Rollo de malla	PROSKIT OTRA	
30	AGOSTO	Destornillador	Perillero De 3(tres) pulgadas Punta Plana 3 mm	MOTA STANLEY OTRA	

**TODOS LOS ELEMENTOS DEBEN LLEVAR ESCRITO EL APELLIDO Y CURSO DEL ALUMNO PARA EVITAR SU EXTRAVÍO
ES RECOMENDABLE QUE LOS ELEMENTOS SEAN ADQUIRIDOS EN UNA CASA DE ELECTRÓNICA Y NO EN UNA FERRETERÍA.**

**LA LISTA DE LOS INSUMOS/MATERIALES PARA EL DESARROLLO DE LOS DISTINTOS TRABAJOS PRÁCTICOS SERÁ DADA EN EL MES DE
MARZO A TRAVÉS DEL INFORME SEMANAL.**

**LAS IMÁGENES EXPUESTAS SON ORIENTADORAS PARA UNA MEJOR COMPRESIÓN DEL ELEMENTO PEDIDO, DADA LA VARIEDAD
EXISTENTE EN EL MERCADO.**



CASA SALESIANA **PIO IX**

"Sentir que estoy en Casa"

Tel/Fax 49811337
info@pioix.edu.ar
www.pioix.edu.ar



OBRA DE DON BOSCO

Elementos de Tecnología de Representación de 1º año 2017

	SE UTILIZARÁ DESDE	ELEMENTO	CARACTERÍSTICAS	MARCA SUGERIDA	IMAGEN
1	MARZO	Escuadra	45º con medidas. Lado mayor no más grande de 25 cm	PIZZINI PLANTEC ROTRING	
2	MARZO	Escuadra	30º y 60º con medidas. Lado mayor no más grande de 30 cm	PIZZINI PLANTEC ROTRING	
3	MARZO	Lápiz	2B Madera	FABER CASTELL STAEDTLER EDDING	
4	MARZO	Lápiz	HB Madera	FABER CASTELL STAEDTLER EDDING	
5	MARZO	Lápiz	2H Madera	FABER CASTELL STAEDTLER EDDING	
6	MARZO	Microfibra	Al agua, tinta negra 1 mm	FABER CASTELL STAEDTLER EDDING	
7	MARZO	Microfibra	Al agua, tinta negra 0.1 mm	FABER CASTELL STAEDTLER EDDING	
8	MARZO	Sacapuntas		MAPED FABER CASTEL OTRA	
9	MARZO	Caja	Pequeña para guardar restos de grafito al afilar el lápiz	INDISTINTA	
10	MARZO	Cinta adhesiva Pintor Enmascarar	De papel	INDISTINTA	
11	MARZO	Goma	Blanca blanda para lápiz	INDISTINTA	
12	MARZO	Brocha o Pinceleta	Para sacar restos de goma	INDISTINTA	
13	MARZO	Recorte de tela	Algodón de 60x40 cm	INDISTINTA	
14	MARZO	Guía de Trabajo	Material teórico-práctico de apoyo.	IMPORTANTE ESTOS TRES ELEMENTOS SE ADQUIEREN EN LA FOTOCOPIADORA DEL COLEGIO UNA VEZ INICIADAS LAS CLASES.	
15	MARZO	Papel	Blanco A4 liso Con Rótulo.		
16	MARZO	Papel	Cuadrículado A4 Con Rótulo		



CASA SALESIANA **PIO IX**

"Sentir que estoy en Casa"

Tel/Fax 49811337
info@pioix.edu.ar
www.pioix.edu.ar



OBRA DE DON BOSCO

17	MARZO	Secante	Para la protección de los dibujos (A4)	Indistinta	
18	MARZO	Carpeta	A4 Con vainas plásticas o metálicas Con o sin folios, sin ganchos de presión	Indistinta	
19	MARZO	Triple decímetro	Regla graduada para medir SOLO ES NECESARIA SI LAS ESCUADRAS NO ESTÁN GRADUADAS	Pizzini Plantec Otra	
20	MARZO	Compás	Como el utilizado en la escuela primaria	Pizzini Plantec Rotring	
21	ABRIL	Tablero con paralela o Regla T	Tamaño máximo de 50 x 40 cm. Estuche opcional	Pizzini Plantec Rotring	
22	SEPTIEMBRE	Plantilla	De círculos Cualquier modelo	Pizzini Plantec Rotring	
23	SEPTIEMBRE	Plantilla	De elipses de 30° Para perspectiva isométrica	Pizzini Plantec Rotring	
24	MARZO	Cuaderno de apuntes Cuadrulado 84 (aprox) hojas	De cualquier formato	Indistinta	
TODOS LOS ELEMENTOS DEBEN LLEVAR ESCRITO EL APELLIDO Y CURSO DEL ALUMNO PARA EVITAR SU EXTRAVÍO LOS ÚTILES PUEDEN ADQUIRIRSE EN LIBRERÍAS ARTÍSTICAS O TÉCNICAS					
LAS IMÁGENES EXPUESTAS SON ORIENTADORAS PARA UNA MEJOR COMPRENSIÓN DEL ELEMENTO PEDIDO, DADA LA VARIEDAD EXISTENTE EN EL MERCADO.					