


























**Elementos de Tecnologías de Representación - 1º 2017**

	SE UTILIZARÁ DESDE	ELEMENTO	CARACTERÍSTICAS	MARCA SUGERIDA	IMAGEN
1	MARZO	Escuadra	45º con medidas. Lado mayor no más grande de 30 cm	PIZZINI PLANTEC ROTRING	
2	MARZO	Escuadra	30º y 60º con medidas. Lado mayor no más grande de 30 cm	PIZZINI PLANTEC ROTRING	
3	MARZO	Lápiz	2B Madera	FABER CASTELL STAEDTLER EDDING	
4	MARZO	Lápiz	HB Madera	FABER CASTELL STAEDTLER EDDING	
5	MARZO	Lápiz	2H Madera	FABER CASTELL STAEDTLER EDDING	
6	MARZO	Microfibra	Al agua, tinta negra 1 mm	FABER CASTELL STAEDTLER EDDING	
7	MARZO	Microfibra	Al agua, tinta negra 0.2 mm	FABER CASTELL STAEDTLER EDDING	
8	MARZO	Sacapuntas		MAPED FABER CASTEL OTRA	
9	MARZO	Caja	Pequeña para guardar restos de grafito al afilar el lápiz	INDISTINTA	
10	MARZO	Cinta adhesiva Pintor Enmascarar	De papel 10 mm	INDISTINTA	
11	MARZO	Goma	Blanca blanda para lápiz	INDISTINTA	
12	MARZO	Brocha o Pinceleta	Para sacar restos de goma	INDISTINTA	
13	MARZO	Recorte de tela	Algodón de 60x40 cm	INDISTINTA	
14	MARZO	Guía de Trabajo	Material teórico-práctico de apoyo.	<b>IMPORTANTE ESTOS TRES ELEMENTOS SE ADQUIEREN EN LA FOTOCOPIADORA DEL COLEGIO UNA VEZ INICIADAS LAS CLASES.</b>	
15	MARZO	Papel	Blanco A4 liso Con Rótulo.		
16	MARZO	Papel	Cuadrulado A4 Con Rótulo		



17	MARZO	Secante	Para la protección de los dibujos (A4)	Indistinta	
18	MARZO	Carpeta	A4 Con vainas plásticas o metálicas Con o sin folios, sin ganchos de presión	Indistinta	
19	MARZO	Triple decímetro	Regla graduada para medir <b>SI LAS ESCUADRAS NO ESTÁN GRADUADAS</b>	Pizzini Plantec Otra	
20	MARZO	Compás	Como el utilizado en la escuela primaria	Pizzini Plantec Rotring	
21	ABRIL	Tablero con paralela o Regla T	Tamaño máximo de 50 x 40 cm. Estuche no mayor a 54 x 42 x 6 cm	Pizzini Plantec Rotring	
22	SEPTIEMBRE	Plantilla	De círculos Cualquier modelo	Pizzini Plantec Rotring	
23	SEPTIEMBRE	Plantilla	De elipses de 30º Para perspectiva isométrica	Pizzini Plantec Rotring	
<b>TODOS LOS ELEMENTOS DEBEN LLEVAR ESCRITO EL APELLIDO Y CURSO DEL ALUMNO PARA EVITAR SU EXTRAVÍO LOS ÚTILES PUEDEN ADQUIRIRSE EN LIBRERÍAS ARTÍSTICAS O TÉCNICAS</b>					
<b>LAS IMÁGENES EXPUESTAS SON ORIENTADORAS PARA UNA MEJOR COMPRESIÓN DEL ELEMENTO PEDIDO, DADA LA VARIEDAD EXISTENTE EN EL MERCADO.</b>					